



## 信金インターナショナル(株)について

2022年4月

本資料は、信金インターナショナル（以下、「信金インター」と称します。）が、顧客に対する情報提供のみを目的として作成したものです。本資料に含まれる情報は、作成時点の公開情報ならびに信金インターが信頼性が高いと考える情報源に基づいていますが、信金インターはその正確性または完全性について何ら表明または保証するものではありません。取引の経済上、法律上、税務上等のリスクについては、ご自身で判断ください。本資料中の見解は信金インターの見解であり、変更される可能性があります。信金インターは、本資料中の見解または情報を更新する義務を負いません。信金インターおよびその関係会社ならびに各々の役員・従業員は、本資料またはその内容を使用したことにより直接的あるいは間接的に生じた損失について、いかなる責任も負いません。

# 会社概要

- 信金インターナショナル(株)(信金インター)は、1990年10月に信金中央金庫(証券コード:8421)の100%子会社として設立されたロンドンの証券現地法人です。
- 主な業務として、既発債の売買・仲介のほか、ユーロ市場での新発債の引受・売りさばき業務を行っております。
- プレーンな債券から仕組債まで、短期から長期を含め多岐にわたる債券を取り扱っており、通貨についても、円・米ドル・ユーロを中心に幅広く対象としております。
- 債券の販売先は、信用金庫をはじめとする本邦金融機関および欧米の機関投資家などです。
- 新発債の引受先は、国内外の金融機関・事業会社などです。

# 主な業務内容

## □ 既発債の売買・仲介（セカンダリー取引）

欧州や米国の債券ブローカー等とのリレーションを活かし、信用金庫をはじめとする機関投資家のニーズに沿った債券を提供しています。

## □ 新発債の引受・売りさばき（プライマリー取引）

国内外の発行体とのリレーションを活かし、信用金庫をはじめとする機関投資家のニーズに沿った債券を組成しています。

## □ 欧州市場に関する情報の提供

欧州の政治・経済や発行体の動向などについて、定期的に取りまとめ、情報を提供しています。

# 取引実績

【取引件数】

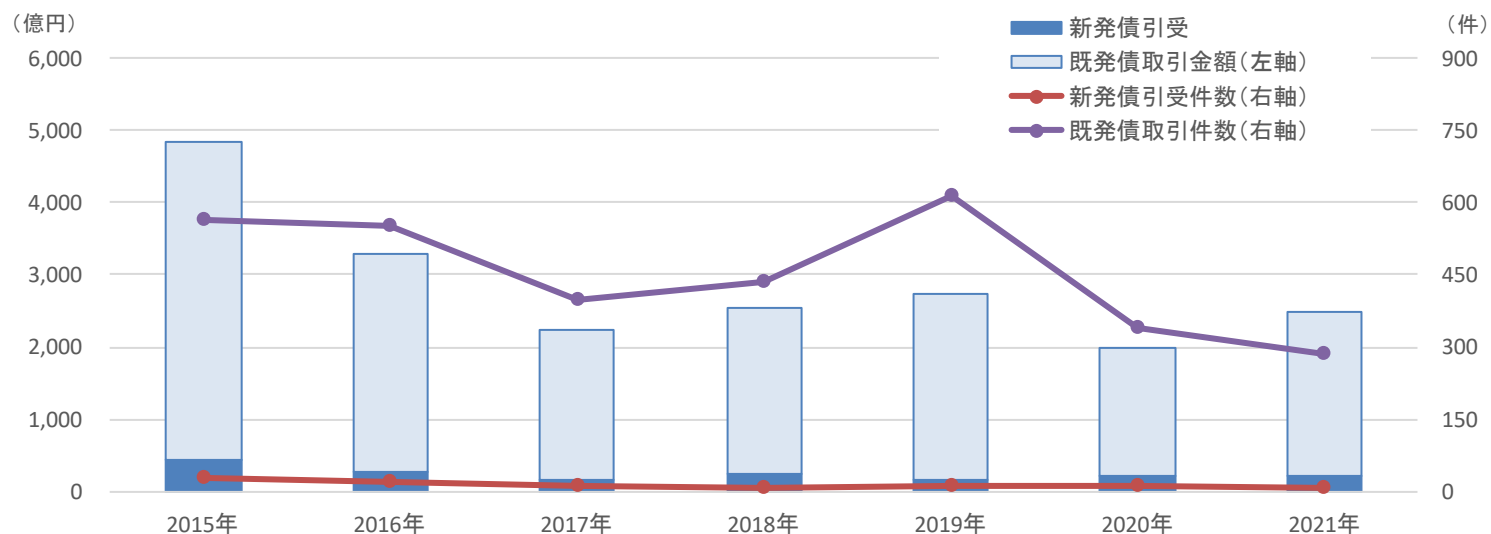
(単位:件)

	2015年	2016年	2017年	2018年	2019年	2020年	2021年
新発債引受	26	18	9	7	9	11	8
既発債取引	564	553	397	434	613	340	284
合計	590	571	406	441	622	351	292

【取引金額】

(単位:億円)

	2015年	2016年	2017年	2018年	2019年	2020年	2021年
新発債引受	422	276	141	241	167	210	202
既発債取引	4,413	3,027	2,103	2,301	2,560	1,777	2,295
合計	4,834	3,304	2,244	2,542	2,727	1,987	2,497

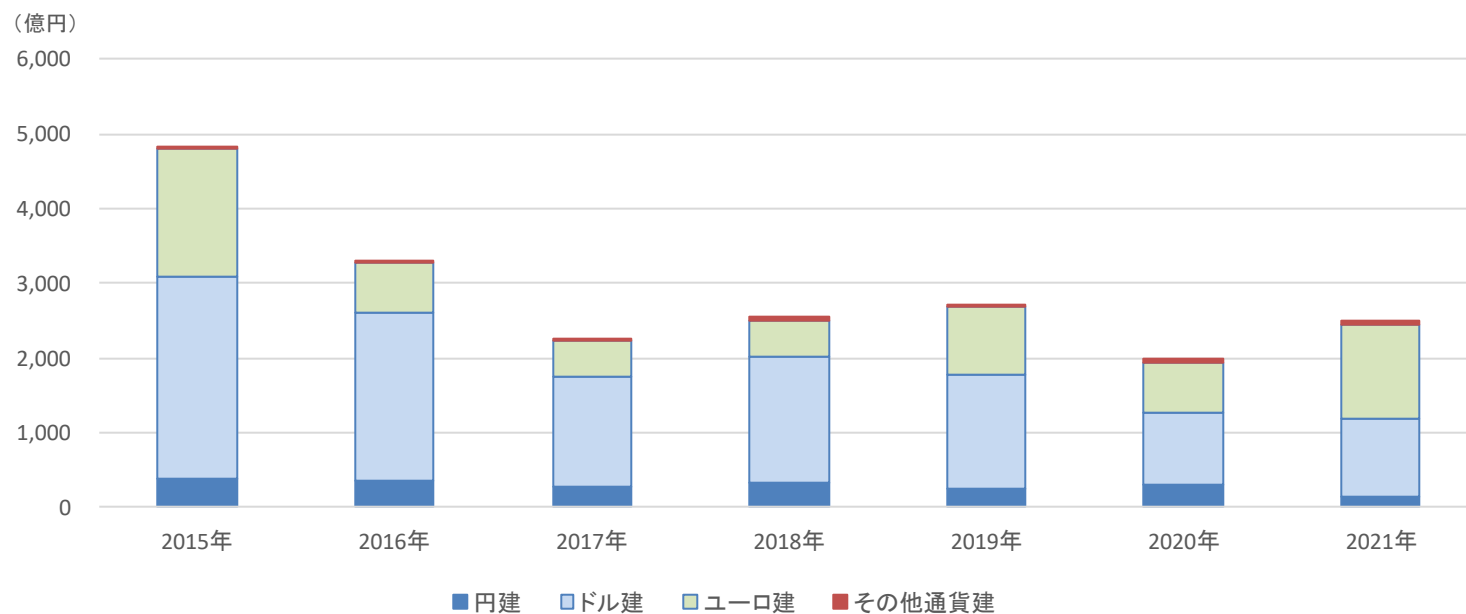


# 通貨別取引金額

【通貨別取引金額】

(単位：億円)

	2015年	2016年	2017年	2018年	2019年	2020年	2021年
円建	398	352	266	327	254	309	157
ドル建	2,696	2,244	1,494	1,684	1,531	956	1,026
ユーロ建	1,718	674	467	498	899	687	1,264
その他通貨建	23	34	17	33	43	36	50
合計	4,834	3,304	2,244	2,542	2,727	1,987	2,497

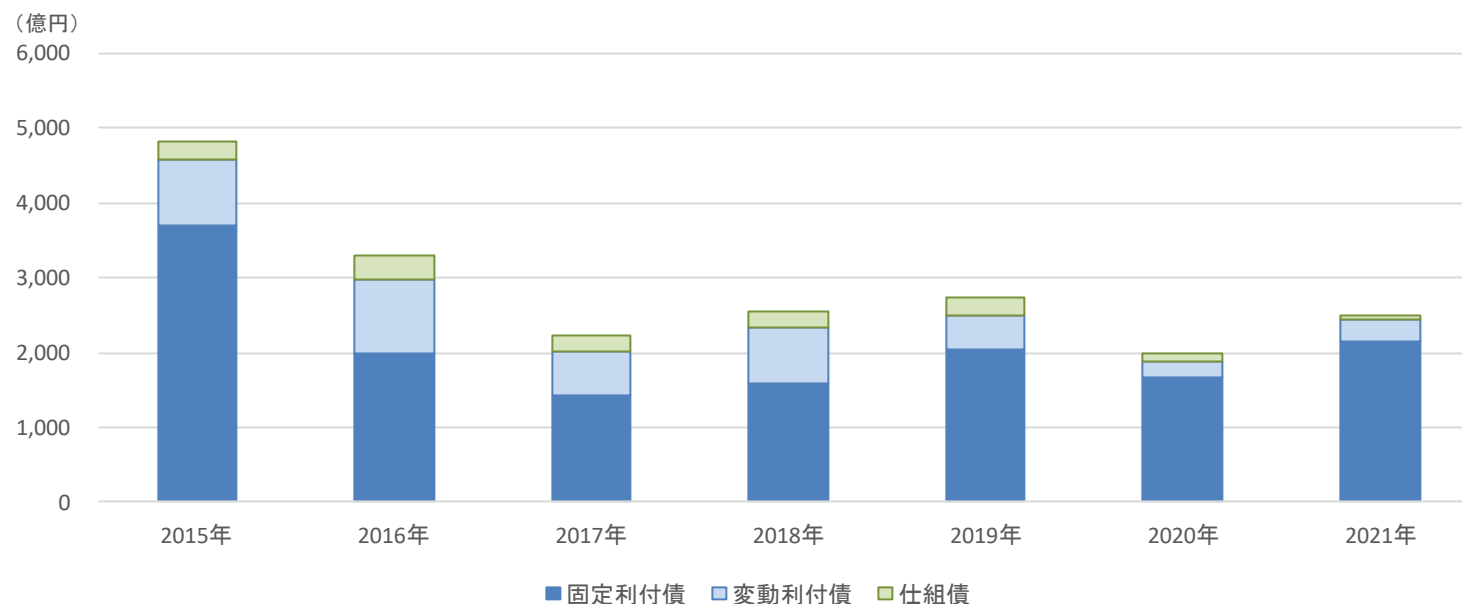


# 債券種類別取引金額

【債券種類別取引金額】

(単位：億円)

	2015年	2016年	2017年	2018年	2019年	2020年	2021年
固定利付債	3,697	2,003	1,437	1,594	2,048	1,673	2,149
変動利付債	891	964	586	745	450	207	293
仕組債	246	338	221	203	229	107	55
合計	4,834	3,304	2,244	2,542	2,727	1,987	2,497



# 情報提供

## 【信金インター欧州情報】(日次)

欧州の発行体情報等をコンパクトにとりまとめ、毎日、メールにて配信。なお、配信内容は発行体毎に整理し、弊社ホームページに掲載

## 【SILレポート】(随時)

欧州の金融経済にかかるトピックを取り上げ、不定期のレポートを発出

## 【発行体概要】(年次)

発行体毎に業務内容、決算等を含む概要を取りまとめ、年次で冊子を作成のうえ顧客に配布

その他、顧客ニーズに応じ、発行体の決算分析等のレポートを作成

## 【参考】日系投資家の債券取引銘柄の一例(2020～2021年)

発行体	所在国	通貨
【A格】		
HSBCホールディングス	英国	USD
ナットウエスト・マーケット	英国	USD
ロイズ・バンキング・グループ	英国	USD
シーメンス	ドイツ	USD
ダイムラー	ドイツ	USD
フォルクスワーゲン	ドイツ	EUR
BMW	ドイツ	USD
サンタフェ銀行	スペイン	USD
フランス電力	フランス	USD
BPCE	フランス	USD
ウェルズファーゴ	米国	USD
バンク・オブ・アメリカ	米国	EUR
フィリップ・モリス・インターナショナル	米国	EUR
IBM	米国	EUR
コカ・コーラ	米国	EUR
ゴールドマン・サックス	米国	USD
モルガンスタンレー	米国	USD
ノバスコシア銀行	カナダ	USD
マッコーリー銀行	オーストラリア	USD
三菱UFJフィナンシャルグループ	日本	USD
みずほフィナンシャルグループ	日本	EUR
日本たばこ産業	日本	USD
NTTファイナンス	日本	USD
アメリカンホンダファイナンス	日本	USD

発行体	所在国	通貨
【AA格】		
スウェドバンク	スウェーデン	EUR
BFCM	フランス	EUR
OPコーポレート銀行	フィンランド	EUR
ノルディア銀行	フィンランド	EUR
オーストラリア・コモンウェルス銀行	オーストラリア	USD
ナショナル・オーストラリア銀行	オーストラリア	EUR
ウエストパック銀行	オーストラリア	EUR
ケベック州	カナダ	USD
アンデス開発公社	スペイン・ラテンアメリカ	EUR
【BBB格】		
アンハイザー・ブッシュ・インベブ	ベルギー	EUR
オラクル	米国	USD
CVSヘルス	米国	USD
アマゾン	米国	EUR
AIG	米国	USD
ベライゾン	米国	USD
AT&T	米国	USD
アサヒグループ	日本	EUR
住友商事	日本	USD
丸紅	日本	USD
サントリー	日本	USD
武田薬品工業	日本	EUR
パナソニック	日本	USD
インドネシア国債	インドネシア	USD

(出所) 当社内部資料





# 連絡先

## [連絡先]

+44(国番号)-20-7374-4633(フロント部門直通)

## (営業担当)

・河合 千宏(ダイレクター/ヘッド・オブ・キャピタル・マーケット)

Eメール: [chihiro.kawai@shinkin.co.uk](mailto:chihiro.kawai@shinkin.co.uk)

・福元 健太(アソシエイト・ダイレクター)

Eメール: [kenta.fukumoto@shinkin.co.uk](mailto:kenta.fukumoto@shinkin.co.uk)

## Shinkin International Ltd.

住所 : 1st Floor, 85 London Wall, London EC2M 7AD

ホームページ : <http://www.sil-uk.net>

電話 : +44(国番号) - 20-7562-0500(代表)

FAX : +44(国番号) - 20-7256-8544

Eメール : [information@shinkin.co.uk](mailto:information@shinkin.co.uk)

